

•nakkila.

Osavuosisikatsaus 1–4/2024

Kunnanhallitus 17.6.2024 § 116

Sisällysluettelo

1. Katsaus alkuvuoteen	3
2. Vuoden 2024 tavoitteet.....	5
3. Nakkilan kunnan kehitys	10
3.1. Talous.....	10
3.2 Väestö	12
4. Talouden toteutuminen ajalla 1.1. – 30.4.2024.....	15
4.1 Tulot	15
4.2 Menot	15
4.3 Rahoitus	16
5. Tuloslaskelma ja toteutumavertailu	18
5.1 Tuloslaskelma	18
5.2 Toteutumavertailu toimielimittäin ja tulosalueittain	19
6. Investointien toteutuminen.....	21
7. Käyttötalouden toteutuminen	22
7.1 Keskusvaalilautakunta.....	22
7.2 Tarkastuslautakunta.....	23
7.3 Kunnanhallitus.....	24
7.4 Sivistysvaliokunta	31
8. Konsernin toteutuminen.....	46

1. Katsaus alkuvuoteen

Tammikuu

Prizztechin kanssa aloitettiin yhteistyö elinkeinopalveluiden kehittämisestä.

Ruskilan koulun tiloja alettiin hyödyntämään varhaiskasvatuksessa.

Sivistysvaliokunta päätti perustaa työryhmän erityisopetuksen tueksi.

Ranskalaiset opettajat kävivät tutustumassa Nakkilan koulutoimeen.

Nakkilaan saatiin kaksi espanjalaista opiskelijaa vaihdossa tammi-huhtikuun ajaksi.

Nuorisopalveluiden ja työllisyyspalveluiden yhteistyön syventäminen aloitettiin osana TE-uudistukseen valmistautumista.

Porin seudun pääpyöräilyreittien opastesuunnitelma valmistui.

Helmikuu

Presidentinvaalien toinen kierros järjestettiin 11.2.2024 ja presidentiksi seuraavaksi kuudeksi vuodeksi valittiin Alexander Stubb.

Saksalaiset oppilaat ja opettajat kävivät tutustumassa Nakkilan lukioon.

Valtuusto hyväksyi Nakkilan kunnan hyvinvointisuunnitelman vuosille 2023–2025.

Satakunnan urheilugaalassa palkittiin vuoden seuratyöntekijänä Nakkilan Wisan Sirkku Korttesmaa.

Hiihtolomaviikolla vapaa-aikatoimi järjesti lapsille ja nuorille liikuntamaan, retken Turkuun Superparkkiin, uimakoulut sekä maksuttomia liikuntasalivuoroja.

Ympäristönsuojelun valvontasuunnitelma vuosille 2024–2026 valmistui.

Katuvalaistuksen ja liikuntakeskuksen liikuntareitistön valaistussaneeraussuunnitelmat valmistuivat.

Maaliskuu

Perusopetukseen hakijoita oli yht. 27.

Liikuntakeskuksella järjestettiin 5.3. 9 kpl sydäniskurikoulutuksia seuroille ja yhdistyksille.

Liikuntakeskuksella järjestettiin 14.3. yhteistyössä hyvinvointialueen kanssa Virkeät seniorivuodet -tapahtuma. Tapahtuma tavoitti noin 100 ikäihmistä.

Nuorisopalvelut järjestivät yhteistyössä Winnovan kanssa ehkäisevän päihdetyön toimenpiteenä Päihdeputki-tapahtuman yläkoululaisille sekä vanhempainillan heidän vanhemmilleen.

Liikuntakeskukselle hankittiin suurtehoruohonleikkuri.

KHO:lle valmisteltu ja lähetetty lausuma Ely:n valitukseen koskien valitusta Kirkonseudun koulun ja sen asuntolan purkamisluvista.

Autojen sähkölatauspisteiden rakentamista valmisteltiin ja operaattoriksi valittiin eParking.fi -palvelu.

Huhtikuu

Valtuusto hyväksyi hallintosäännön päivittämisen.

Varhaiskasvatukseen haettiin kahta varhaiskasvatuksen opettajaa vakituisiin toimiin.

Lukiolaiset vierailivat Saksassa.

Satakunnan liikuntastrategia julkaistiin 23.4.2024.

Järilänvuoren tekopohjavesilaitoksen esisuunnitelma valmistui (seudullinen hanke).

Lohirannan kiinteistölle tehtiin parantavia toimenpiteitä.

Varikkotien katusuunnittelu aloitettiin.

Päävirastorakennuksen valaistus uusittu led-tekniikaksi.

Lisäksi on järjestetty yhteistyössä SPR Nakkilan osaston kanssa terveyden edistämisen luentoja eri aiheista (aivoterveys, varautuminen, ravitsemus) kerran kuukaudessa liikuntakeskuksella.

Hallinnon ja talouden toimialalla valmisteltiin mm. Tervasmäen kaavaa.

Tekninen toimiala on alkuvuonna valmistellut ja kilpailuttanut useita eri urakoita, suunnitteluhankkeita ja muita eri hankintoja. TAPO-hankkeiden rakennussuunnittelu jatkui.

2. Vuoden 2024 tavoitteet

Nakkilan kunnan strategia hyväksyttiin valtuustossa 11.6.2018. Sen neljä painopistealuetta ovat:

- Ketterä rakentaminen sekä asumisen ja liikkumisen helppous
- Järjestöjen ja yhdistysten toimintaedellytysten tukeminen ja kehittäminen
- Arantilan puisto ja sen jokiseutu kohtaustaikkana
- Perheiden ja työyhteisöjen hyvinvointi sekä yhteistyö



Talousarviossa 2024 asetettiin jokaiselle painopisteelle toimialoittain tehtävät painopistealueiden toteutumista varten.

Strategiatyö jatkuu edelleen ja strategiaa pyritään jalostamaan konkreettisiksi toimintatavoiksi ja -malleiksi tukemaan henkilöstön päivittäistä työtä.

Painopiste 1: Ketterä rakentaminen sekä asumisen ja liikkumisen helppous
Tavoite: Yritysten ja perheiden muuttovoitto

Toimiala	Tehtävä	Aikataulu
Sivistyksen toimiala	<ul style="list-style-type: none"> sähköisten palvelujen kehittäminen ja tiedottamisen tehostaminen 	2024–2027
	<ul style="list-style-type: none"> Digitaalisen palvelupolun yhtenäistäminen varhaiskasvatuksesta perusopetukseen hanketyön tulosten mukaan ja huomioiden uuden koulurakennuksen digiympäristö 	2024–2027
	<ul style="list-style-type: none"> Toiminnan systemaattisen laadun kehittäminen ja arviointi varhaiskasvatuksesta toiselle asteelle 	2024–2027
Tekninen toimiala	<ul style="list-style-type: none"> Tekninen johtaja, rakennustarkastaja ja ympäristötarkastaja osallistuvat maankäytön suunnitteluun kunnan kaavatiimissä alojensa asiantuntijoina 	2024–2026
	<ul style="list-style-type: none"> Osallistuminen paikalliseen, seudulliseen ja maakunnalliseen alue- ja liikennesuunnittelutyöhön 	2024–2026
	<ul style="list-style-type: none"> TAPO-hankkeet 	2024–2026
	<ul style="list-style-type: none"> Väylien hyvä ylläpito ja tarpeen mukainen lisärakentaminen 	2024–2026
	<ul style="list-style-type: none"> Sujuva rakennuslupamenettely sekä hyvä yhteydenpito maa-aines- ja ympäristölupavollisiin asiakkaisiin 	2024–2026
Yleis- ja taloushallinto	<ul style="list-style-type: none"> Ajantasainen kaavoitus 	Jatkuva
	<ul style="list-style-type: none"> Joukkoliikenteen sujuvuus 	Jatkuva

Painopiste 2: Järjestöjen ja yhdistysten toimintaedellytysten tukeminen ja kehittäminen

Tavoite: Jokaisella harrastus, eniten harrastustoimintaa Suomessa

Toimiala	Tehtävä	Aikataulu
Sivistyksen toimiala	<ul style="list-style-type: none">Harrastustoiminnan koordinointi ja yhteistyön kokonaisvaltainen kehittäminen kolmannen sektorin, yrittäjien ja toimialojen välillä.	Jatkuva
	<ul style="list-style-type: none">Kunnan omistamat tilat ja alueet tehokkaassa käytössä niin ohjatussa kuin omaehtoisessa harrastamisessa.	Jatkuva
	<ul style="list-style-type: none">Markkinoinnin tehostaminen ja kohdentaminen	Jatkuva
	<ul style="list-style-type: none">Harrastamisen suomen mallin -kerhotoiminta luonteva osa koulun toimintaa	Jatkuva
Tekninen toimiala	<ul style="list-style-type: none">Kiinteistöjen ja infran korjausrakentamisella ja ylläpidolla tuetaan tätä tavoitetta	2024–2026
	<ul style="list-style-type: none">Parannetaan liikunta- ja kuntoilumahdollisuuksia määrärahojen puitteissa	2024–2026
Yleis- ja taloushallinto	<ul style="list-style-type: none">Yhteistoiminta järjestöjen ja kunnan toimialojen kesken	Jatkuva
	<ul style="list-style-type: none">Hyvinvoinnin ja terveyden edistämisen rakenteet kuntoon – kaikkien yhteinen tehtävä	Jatkuva

Painopiste 3: Arantilan puisto ja sen jokiseutu kohtaustaipaikkana

Tavoite: Tunnettu matkailukohde Satakunnassa

Toimiala	Tehtävä	Aikataulu
Sivistyksen toimiala	<ul style="list-style-type: none">Poikkihallinnollisen yhteistyön tehostaminen	2024–2026
	<ul style="list-style-type: none">Arantilan puiston ja jokiseudun mahdollisuuksien kartoittaminen	2024–2026
	<ul style="list-style-type: none">Palveluverkon uudistus ja toimintakulttuurin yhtenäistäminen	2024–2026

	<ul style="list-style-type: none"> • Omaehtoisen harrastamisen tukeminen Arantilan puistossa 	2024–2026
Tekninen toimiala	<ul style="list-style-type: none"> • Arantilanpuiston alueen virkistysmahdollisuuksien rakentaminen ja ylläpito 	2024–2026
Yleis- ja taloushallinto	<ul style="list-style-type: none"> • Matkailustrategian ja viestinnän hyödyntäminen alueen kokonaisvaltaisessa kehittämisessä • Markkinointitoimet 	2024–2026 2024–2026

Painopiste 4: Perheiden ja työyhteisöjen hyvinvointi sekä yhteistyö
Tavoite: Yhteisöllisyys ja yhteistyö yli rajojen

Toimiala	Tehtävä	Aikataulu
Sivistyksen toimiala	<ul style="list-style-type: none"> • Poikkihallinnollisen yhteistyön tehostaminen 	2024–2026
	<ul style="list-style-type: none"> • Yhteinen harrastuslukujärjestys – harrastukset yhdessä paikassa. Harrastamisesta on tehty helposti saavutettavaa kaikille kuntalaisille. 	2024–2026
	<ul style="list-style-type: none"> • Koulunuorisotyön kehittäminen 	2024–2026
	<ul style="list-style-type: none"> • Ennaltaehkäisevä työ MT-työ, yhteisöllisyyden ja osallisuuden rakenteiden kehittäminen 	2024–2024
	<ul style="list-style-type: none"> • Avoimet kohtaamispaikat kaikille ikäryhmille 	2024–2026
Tekninen toimiala	<ul style="list-style-type: none"> • Osallistuminen maakunnalliseen suunnittelutyöhön ja seutuliikenneyhteistyöhön kuntastrategiaa edistäen 	2024–2026
	<ul style="list-style-type: none"> • Väylien hyvä ylläpito ja tarvittava lisärakentaminen 	2024–2026
	<ul style="list-style-type: none"> • Nakkilan ja Väylän yhteishanke, tasoristeysten korvaaminen alikuluilla (Kurittu – Ruhade / Tattara) 	2024
Yleis- ja taloushallinto	<ul style="list-style-type: none"> • Osallistuminen maakunnalliseen suunnittelutyöhön ja seutuliikenneyhteistyöhön kuntastrategiaa edistäen 	2024–2026

	<ul style="list-style-type: none">• Vastuullisen johtamisen ja toiminnan kehittäminen kuntaorganisaatiossa ja taloudellisten edellytysten parantaminen• Yhteydenpito ja yhteistyö alueen muiden kuntien kanssa ja aktiivinen ote alueen toimijana	Jatkuva Jatkuva
--	--	------------------------

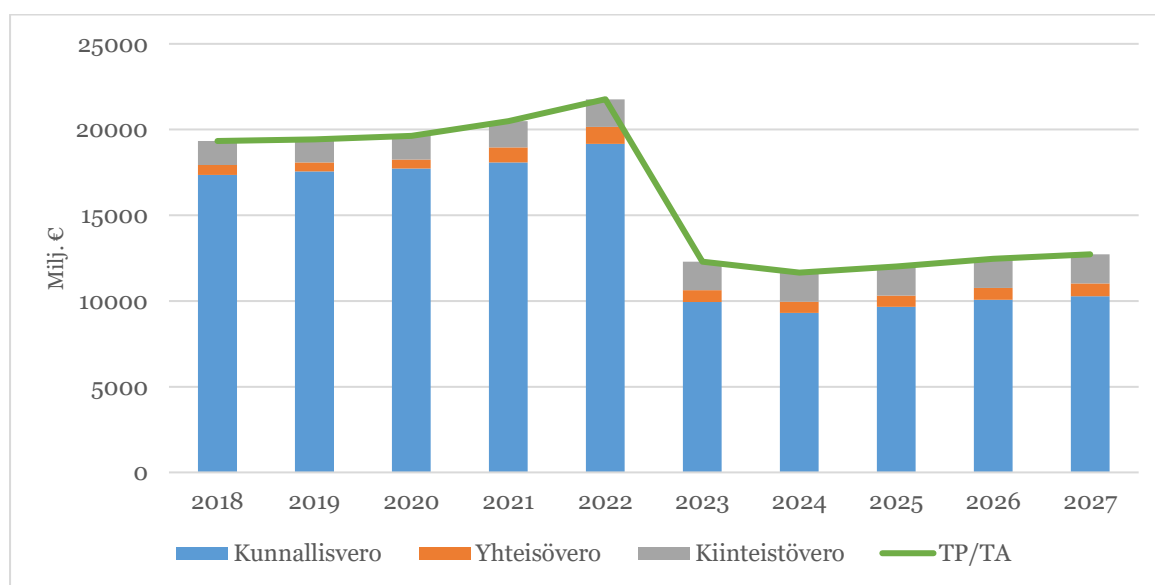
3. Nakkilan kunnan kehitys

3.1. Talous

Maailmalla Ukrainan sota jatkuu yhä ja sillä on vaikutuksensa maailmantalouteen. Korkotaso on noussut, mutta sillä onneksi ei ole kovin suurta vaikutusta Nakkilan kunnan talouteen, koska velkaa on kokonaisuudessaan keskimääräistä vähemmän ja kunta saa myös korkotuloa. Energian hinnassa on tapahtunut iso kasvu kahden viime vuoden aikana, mutta onneksi siltäkään ei Nakkilan kuntaan ole suurta vaikutusta, koska kunnalla on esimerkiksi neuvoteltu kiinteä melko edullinen sähkösopimus.

Täällä Suomessa sosiaali- ja terveystalouden sekä pelastustoimen siirto hyvinvointialueille vuoden 2023 alusta alkaen vaikuttaa yhä kunnan talouteen. Aikaisempien vuosien ennakoimattomat menoylitykset sosiaali- ja terveyssektorilla vaikuttavat kunnan valtionosuuksiin vähentävästi tänä vuonna ja vielä usean vuoden ajan. Lisäksi hyvinvointialueella esiin tuotu palvelujen alueellinen karsiminen talouden korjaamiseksi saattaa vaikuttaa kuntalaisille suunnattuun palvelutarjontaan sekä kunnan saamiin vuokriin ja sitä kautta tuloihin vähentävästi.

30.4.2024 tilannetta tarkasteltaessa kunnan talous on toteutunut melko suunnitellun mukaisesti. Valtionosuudet laskevat arvioidusta, mutta toisaalta verotulot toteutunevat suunniteltua paremmin.



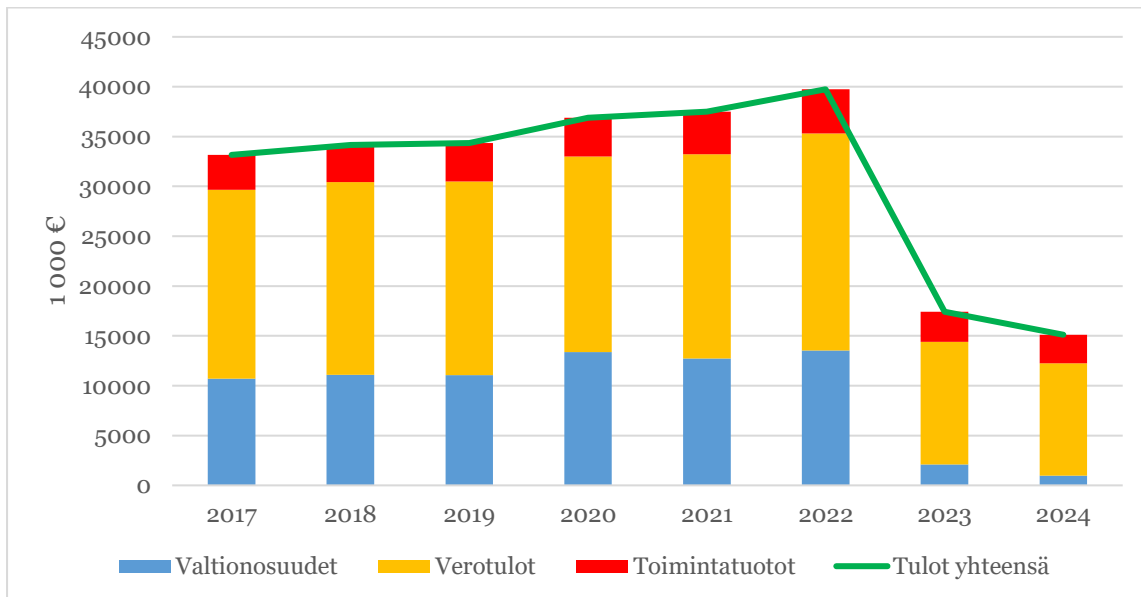
Taulukko 1. Verotulojen kehitys vuosina 2018–2027 (lähde: Kuntaliitto ja tilinpäätökset)

Taulukossa 1 on esitetty verotulojen kehitys vuosina 2018–2027. Vuosien 2018–2023 tiedot ovat tilinpäätöksistä ja vuosien 2024–2027 tiedot ovat Kuntaliiton arvioita. Vihreä viiva osoittaa kunnan tilinpäätösten ja tulevien vuosien arvioidut kokonaisverotulojen arvot.

Vuoden 2023 alusta lukien sosiaali- ja terveydenhuollon sekä pelastustoimen järjestämismäärä siirtyi hyvinvointialueille. Tämän vuoksi myös kuntien verotuloja siirrettiin valtiolle hyvinvointialueiden rahoittamiseen. Vuoden 2023 verokertymä oli Nakkilan kunnan osalta 12 299 000 euroa, joten verotulot vähenivät 43,5 % vuoden 2022 toteutumaan verrattuna. Vuodesta 2023 alkaen kunnan veroprosentti on 9,11 %, kun se vuonna 2022 oli 21,75 %.

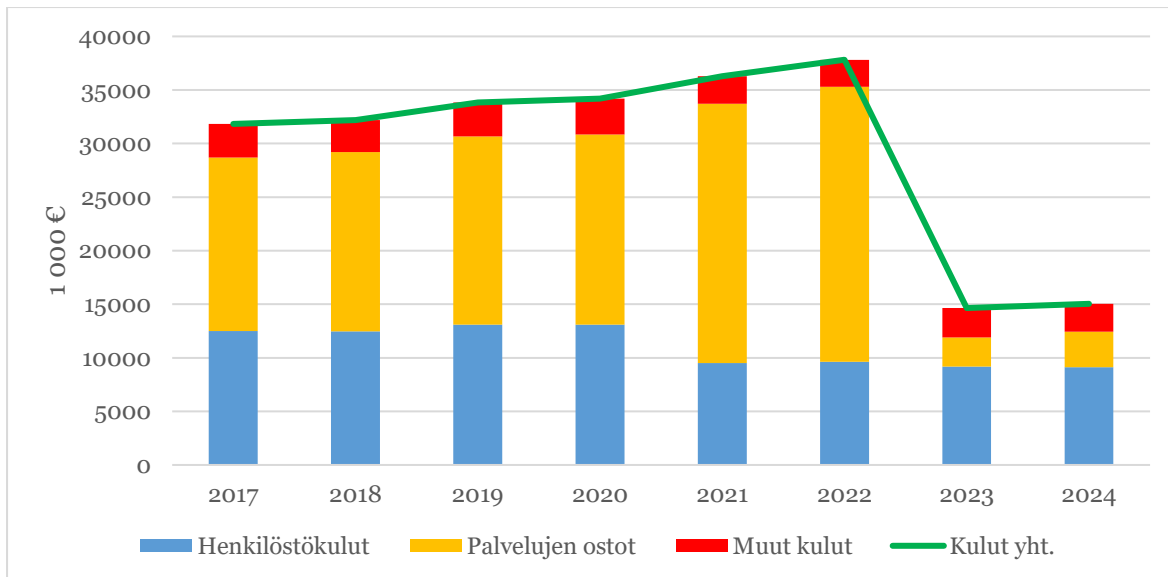
Toukokuun 2024 verokehikossa Kuntaliitto ennustaa, että Nakkilan kunnan verotulot ovat 361 000 € suuremmat kuin on budjetoitu, mutta verotulojen toteutuma toukokuussa 2024 on vain 30 000 € budjetoitua suurempi.

Taulukossa 2 on kuvattuna tulorakenne vuosina 2017–2024, vuosien 2017–2023 luvut ovat tilinpäätöksestä ja vuoden 2024 luvut ovat talousarviolukuja. Voidaan nähdä, että sosiaali- ja terveydenhuollon ja pelastustoimen järjestämismäärä siirtyminen hyvinvointialueelle on laskenut verotulojen ohella myös valtionosuuksia sekä toimintatuottoja vuodesta 2023 alkaen. Sosiaali- ja terveystalouden menneiden vuosien menoylitykset vaikuttavat yhä vuonna 2024 vähentävästi valtionosuuksiin.



Taulukko 2. Tulorakenne vuosina 2017–2024

Taulukossa 3 on kuvattuna menorakenne vuosina 2017–2024, vuosien 2017–2023 ovat tilinpäätöksestä ja vuoden 2024 luvut ovat talousarviolukuja. Näissäkin nähdään sosiaali- ja terveydenhuollon järjestämismäärä siirtyminen Keski-Satakunnan sosiaali- ja terveydenhuollon kuntayhtymälle vuoden 2021 alusta sekä niiden ja pelastustoimen siirtyminen hyvinvointialueelle vuoden 2023 alusta.



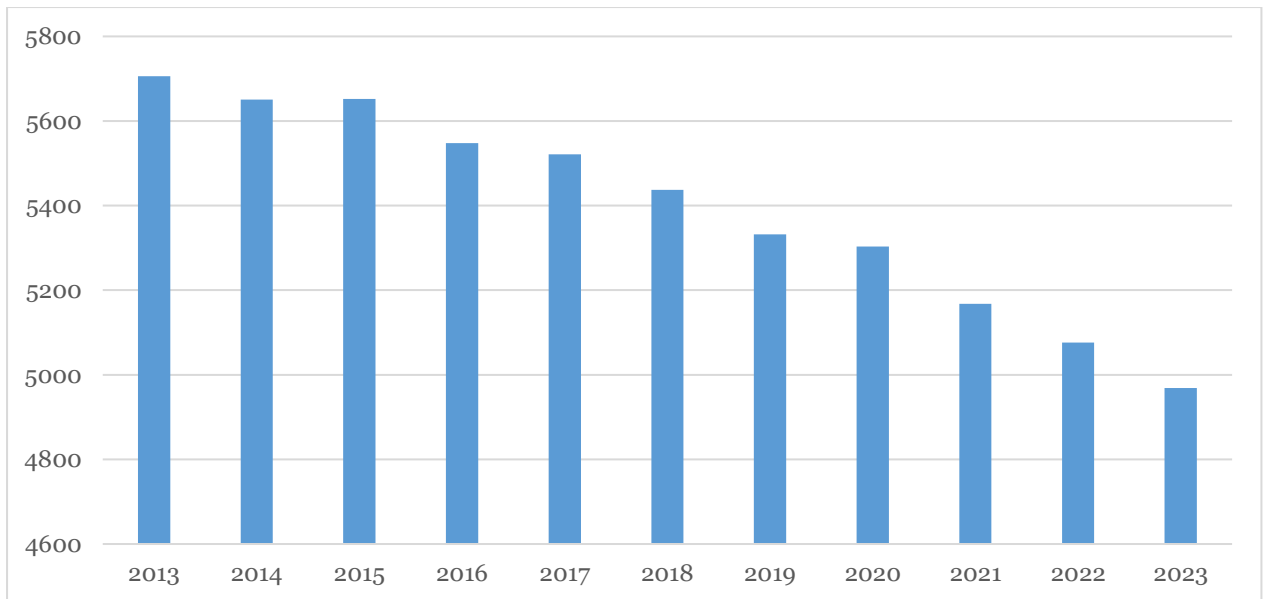
Taulukko 3. Menorakenne vuosina 2017–2024

Erityistä painetta kunnan talouteen tuo valtionosuuksien vähenemisen lisäksi palveluverkon vastaamattomuus liittyen muuttuvaan väestörakenteeseen. Yhteisöveron ja kiinteistöveron määrät ovat Nakkilassa maltillisia. Kunnan omien toimintamenojen kasvu on ollut hallittua viime vuosina ja useimmat talousarviolitykset ovat liittyneet sosiaali- ja terveystoimen tehtäviin.

Huhtikuussa 2023 valtuusto hyväksyi kouluhankesuunnitelman ja nykyisen kouluverkon koulujen lakkauttamisen kouluhankesuunnitelman mukaisesti. Uusi yhtenäiskoulu suunniteltiin valmistuvan vuonna 2027. Valmistelu on kuitenkin kesken ja odottaa korkeimman hallinto-oikeuden päätöstä. Uuden koulurakennuksen rakentaminen viivästyy näin ollen ainakin vuodella.

3.2 Väestö

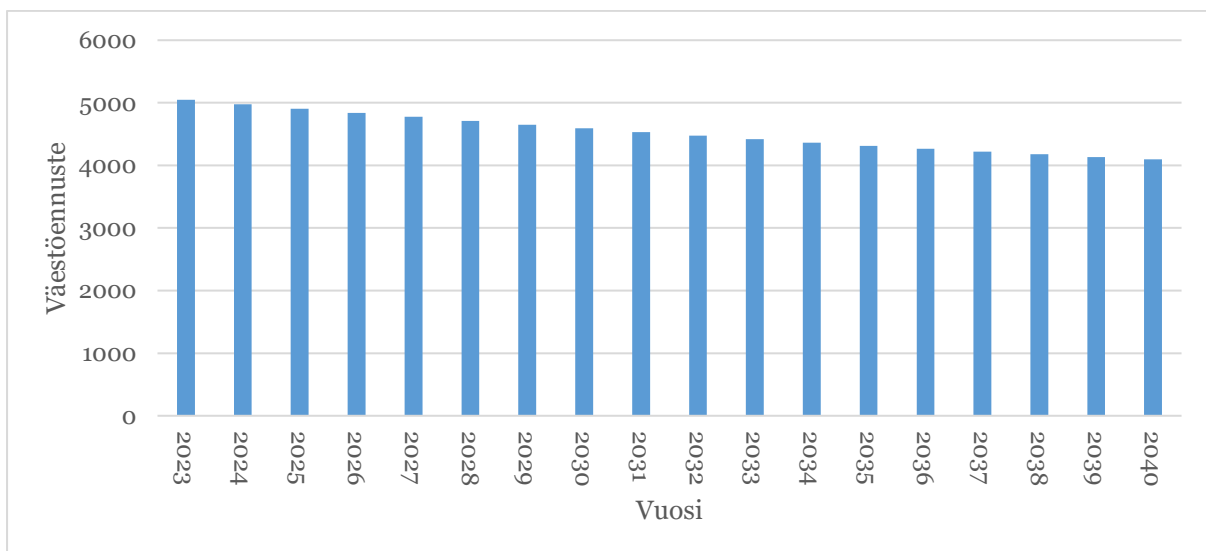
Nakkilan väestön kehitys on ollut jo useita vuosia negatiivinen. Väkiluku vuoden 2022 lopussa oli 5 076 asukasta ja se on 1,8 % edellisvuotta pienempi. Tilastokeskuksen ennakkotiedon mukaan Nakkilan väkiluku 31.12.2023 oli 4 969 asukasta. Keskimäärin vuosina 2013–2022 Nakkilan väkiluku on laskenut 1,2 % vuosittain eli n. 55 asukkaalla.



Taulukko 4. Nakkilan väestömäärä vuosina 2013–2023

Väestönmuutos luo palvelutarpeen muutosta, johon on reagoitava palvelurakenteen muutoksella ja sitä kautta voidaan saavuttaa säästöjä.

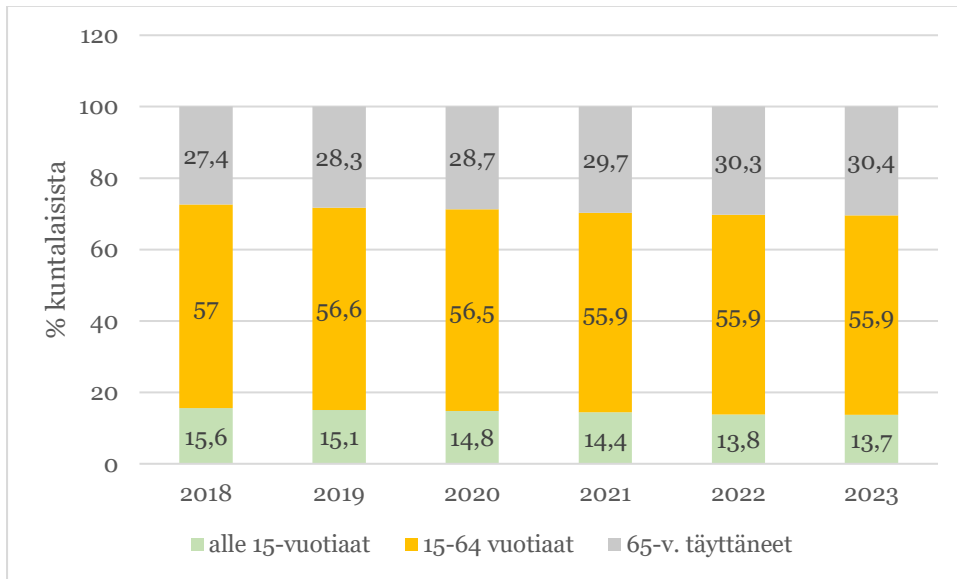
Taulukossa 4 on kuvattu väkiluvun kehitys vuosina 2023–2040. Vuoteen 2013 verrattuna asukasluku on laskenut 630 hengellä eli vähennystä on tapahtunut -11,04 %.



Taulukko 4. Nakkilan väestönkehitys vuosina 2023–2040 (lähde: Tilastokeskus)

Syntyvyys on Nakkilassa ollut viimeisen kuuden vuoden aikana tasaista, keskimäärin 32 lasta vuodessa. Vuonna 2023 syntyi 33 uutta nakkilalaista.

Vuonna 2023 nakkilalaisista 13,7 %:ia oli alle 15-vuotiaita ja 30,4 %:ia 65 vuotta täyttäneitä. Yli 65 vuotta täyttäneiden osuus kasvaa vuosittain, vuonna 2018 se oli 27,4 %:ia.



Taulukko 5. Nakkilan kunnan väestörakenne vuosina 2018–2023 (lähde: Tilastokeskus)

Taloudellinen huoltosuhde kuvaa työttömien ja työvoiman ulkopuolella olevien yhteenlaskettua määrää suhteessa työllisten määrään. Nakkilan taloudellinen huoltosuhde oli vuonna 2022 149 ei-työllistä sataa työssäkäyvää kohtaan. Vuonna 2021 vastaava luku oli 153,1. Taloudellinen huoltosuhde on laskenut vuodessa 4,1 yksikköä. Tunnusluvussa näkyy taloudelliset suhdannevaikutukset niin maanlaajuisesti kuin paikallisestikin.

4. Talouden toteutuminen ajalla 1.1. – 30.4.2024

4.1 Tulot

Ulkoiset toimintatuotot ovat toteutuneet 35,6 %:sesti eli 44 182 € yli budjetoidun. Mikäli mukaan otetaan myös sisäiset toimintatuotot, tuotot ovat toteutuneet lähes suunnitellusti eli 12 688 € yli suunnitellun.

Myyntituotot

Myyntituotot ovat alittuneet budjetoidusta 85 147 €. Vesi- ja jätevesimaksut ovat alittuneet 67 952 € ja mm. metsänmyyntituloja ei ole vielä tuloutunut.

Maksutuotot

Ulkoiset maksutuotot ovat alittuneet 22 955 €. Hoitopäivämaksuissa alitusta on 19 750 €, koska laskutus on tehty vasta maaliskuun loppuun.

Tuet ja avustukset

Ulkoiset tuet ja avustukset ovat tuloutuneet 63 967 € yli budjetoidun. Hankkeiden vuosittaiset tulot ovat pääosin jo tuloutuneet, joten tukien ja avustusten toteutuma tulee tasaantumaan vuoden lopussa.

Muut toimintatuotot

Muut toimintatuotot sisältävät erilaiset vuokratulot, käyttöomaisuuden myyntivoitot sekä muita toimintatuottoja. Ulkoiset ja sisäiset muut toimintatuotot yhteensä ovat toteutuneet 36 516 € budjetoitua paremmin. Maa-alueiden vuosittaiset vuokrat on laskutettu jo alkuvuodesta.

4.2 Menot

Henkilöstökulut

Henkilöstökulut ovat toteutuneet 220 280 € alle budjetoidun. Erilliskorvaukset, jotka sisältävät työaikakorvaukset, ovat alittuneet ja lisäksi henkilöstökulut sisältävät lomapalkkavarauksen. Luottamustoimipalkkiot maksetaan ensimmäisen kerran vasta 28.6.

Palvelujen ostot

Ulkoiset palvelujen ostot ovat ylittyneet 76 844 € ja ulkoiset sekä sisäiset palvelujen ostot ovat ylittyneet 140 233 €. Alueiden kunnossapitopalveluiden ylitys tasoittuu kesäaikana. ICT-palveluiden ylitys 96 908 € johtuu datamigraatiosta, kun Ulvilan kaupungin ICT-tuki siirtyy Kuntien Tiera Oy:lle. Menot tasaantuvat loppuvuodesta.

Aineet, tarvikkeet ja tavarat

Ulkoiset ja sisäiset aineet, tarvikkeet ja tavarat ovat alittuneet 61 092 €. Lämmitys- ja elintarvikekulut ovat hieman ylittyneet, mutta kesäaika tuo tasoitusta niihin.

Avustukset

Avustusten määrärahat ovat alittuneet 25 698 €. Työmarkkinatuen kuntaosuus on alittunut 27 342 € budjetoidusta.

Muut toimintakulut

Muihin toimintakuluihin luetaan vuokramenot, välilliset verot, myyntisaamisten luottotappiot sekä muut kulut. Ulkoiset ja sisäiset vuokramenot ovat ylittyneet 76 817 €. Huoneistojen vuokramenot ovat ylittyneet 12 060 € johtuen tyhjilläänolovuokrien kasvusta. Koneiden ja kalustojen vuokramenot ovat ylittyneet 6 343 €. Muihin kuluihin on kirjattu ennakoidun 51 475 €:n lasku Satakunnan hyvinvointialueen laskutus vuonna 2023 maksetuista koronakorvauksista ja loppuvuoden 2022 työaikakorvauksista.

4.3 Rahoitus

Verotulot

Verotulot ovat ylittyneet 31 434 €. Kuntaliiton toukokuun 2024 veroennusteen mukaan verotulot tulisivat ylittymään vuonna 2024 361 000 € yli budjetoidun.

Valtionosuudet

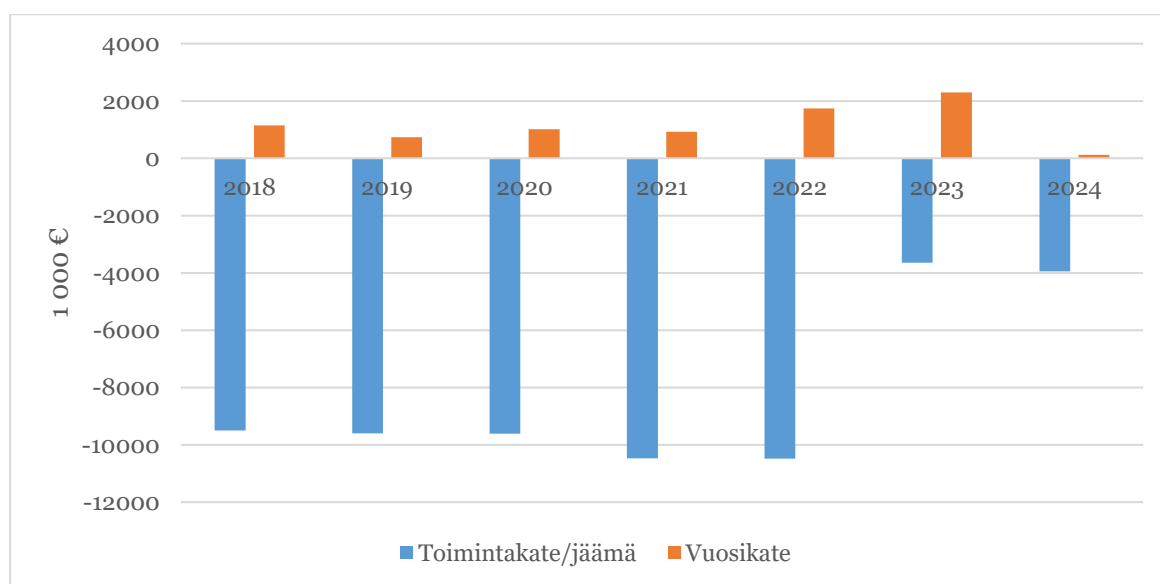
Valtionosuudet ovat alittuneet 54 642 €. Valtionvarainministeriön päätöksen mukaan opetus- ja kulttuuritoimen rahoituksesta annettusta laissa sekä vapaasta sivistystyöstä annettusta laissa tarkoitettu rahoitus pienenee 99 626 €:lla.

Rahoitustuotot ja -kulut

Rahoitustuotot ja -kulut ovat alittuneet 56 419 €. Findan osinkotulot ovat 80 000 € vuoden 2023 osinkotuloa pienemmät. Kuntarahoitukselta tulee tuloutumaan 35 489 € vuoden 2023 osinkotuloa, joka ei vielä näy 30.4.2024 toteutumassa.

Suunnitelman mukaiset poistot

Suunnitelman mukaiset poistot ovat toteutuneet suunnitelman mukaisesti. Poistoihin on budjetoitu yht. 1 179 300 €.



Taulukko 6. Toimintakate/jäämä ja vuosikate tammi-huhtikuu vuosina 2018–2024

5. Tuloslaskelma ja toteutumavertailu

5.1 Tuloslaskelma

	Talousarvio	Toteuma 01-04	Erotus	Käyttö %
Toimintatuotot	2 854 957	909 404	1 945 553	31,9
Toimintakulut	-15 036 925	-4 852 702	-10 184 223	32,3
Toimintakate	-12 181 968	-3 943 298	-8 238 670	32,4
Verotulot	11 295 000	3 796 057	7 498 943	33,6
Valtionosuudet	960 763	265 580	695 183	27,6
Rah.tuotot ja kulut	160 900	-2 791	163 691	-1,7
Vuosikate	234 695	115 547	119 148	49,2
Suunnitelman muk. poistot	-1 179 300	-393 742	-785 558	33,4
Tilikauden tulos	-944 605	-278 195	-666 410	29,5
Poistoeron lis/väh	19 961	101	19 860	0,5
Tilikauden yli/alij.	-924 644	-278 093	-646 551	30,1

5.2 Toteutumavertailu toimielimittäin ja tulosalueittain

VUOSI 2024 Tammi - huhtikuu	Tavoite		Ulkoiset + sisäiset					
	33,33 %							
Toimielin / tulosalue	T U L O T				M E N O T			
	Käyttös. 2024	Käyttö 30.4.	Käyttö- %	Alitus Ylitys	Käyttös. 2024	Käyttö 30.4.	Käyttö- %	Ylitys Alitus
Keskusvaalilautakunta	30 000	0	0,0	9 999	47 181	20 945	44,4	5 220
Vaalit	30 000	0	0,0	9 999	47 181	20 945	44,4	5 220
Tarkastuslautakunta					17 292	1 758	10,2	4 005
Tilintarkastus					17 292	1 758	10,2	4 005
Kunnanhallitus	1 433 561	527 065	36,8	4 926	3 873 108	1 311 928	33,9	21 021
Henkilöstöpalvelut	6 000	4 187	69,8	2 187	415 296	118 627	28,6	19 791
Työ- ja elinkeinotoimi	228 137	73 682	32,3	2 356	936 172	253 459	27,1	58 567
Tietojenkäsittely					282 000	190 899	67,7	96 908
Ympäristöterveydenhuolto					80 421	21 005	26,1	5 799
Yleishallinto	348 172	118 263	34,0	2 217	1 302 610	452 437	34,7	18 277
Ruokapalvelu	705 670	288 498	40,9	53 298	653 430	200 651	30,7	17 137
Kiinteistötoimi	145 582	42 435	29,1	6 087	203 179	74 850	36,8	7 130

Toimielin / tulosalue	TULOT				MENOT			
	Käyttös. 2024	Käyttö 30.4.	Käyttö- %	Alitus Ylitys	Käyttös. 2024	Käyttö 30.4.	Käyttö- %	Ylitys Alitus
Sivistysvaliokunta	604 646	262 394	43,4	60 865	10 232 599	3 260 703	31,9	149 822
Perusopetus	149 300	84 200	56,4	34 438	5 538 972	1 787 073	32,3	59 067
Lukio	21 660	23 398	108,0	16 179	922 850	283 741	30,7	23 845
Muu koulutus					20 000	8 272	41,4	1 606
Muu sivistystoimi					18 200	10 048	35,3	3 982
Varhaiskasvatus	299 986	83 258	27,8	16 727	2 504 946	809 013	32,3	25 886
Ap/ip-toiminta	19 000	5 860	30,8	473	134 506	44 380	33,0	
Kirjastotoimi					281 868	78 542	27,9	15 405
Hyvinvointipalvelut	114 700	65 678	57,3	27 448	811 257	239 634	29,5	30 758
Tekninen valiokunta	3 287 120	982 782	29,9	112 815	3 367 114	1 119 525	33,2	2 734
Tekninen toimi	1 640	0	0,0	547	741 918	286 528	38,6	39 246
Kiinteistötoimi	60 000	2 706	4,5	17 292	15 835	5 096	32,2	181
Vesihuoltolaitos	865 427	221 720	25,6	66 727	718 940	219 266	30,5	20 357
Jätehuolto					5 744	2 553	44,4	639
Tilapalveluyksikkö	2 345 744	752 940	32,1	28 896	1 762 800	573 783	32,5	13 758
Rakennustarkastus	11 240	5 136	45,7	1 390	79 793	23 947	30,0	2 648
Ympäristönsuojelu	3 069	280	9,1	743	42 084	8 352	19,8	5 675
NAKKILAN KUNTA YHT.	5 355 327	1 772 241	33,1	12 689	17 537 294	5 714 859	32,6	114 965

6. Investointien toteutuminen

TOTEUTUMISVERTAILU TOIMIELIMITTÄIN JA TULOSALUEITTAIN

VUOSI 2024

Tammi - huhtikuu

Toimielin / tulosalue	T U L O T				M E N O T			
	Käyttös. 2024	Käyttö 30.4.	Käyttö- %	Alitus Ylitys	Käyttös. 2024	Käyttö 30.4.	Käyttö- %	Ylitys Alitus
Kunnanhallitus					465 000	257 356	55,3	102 372
Kiinteä omaisuus	300 000	242 000	80,7	142 010				
Yleishallinnon irtain omaisuus	0	15 356	-100,0	15 356				
Aineeton käyttöomaisuus	165 000	0	0,0	54 995				
Ruokahuollon irtain omaisuus								
Sivistysvaliokunta					0	32 496	100,0	32 496
Sivistystoimen irtain omaisuus	0	32 496	100,0	32 496				
Vapaa-aikatoimen irtain omaisuus								
Tekninen valiokunta					1 691 000	73 028	4,3	490 582
Tilapalveluyksikkö	421 000	50 651	12,0	89 668				
Julkinen käyttöomaisuus	959 000	5 380	0,6	314 255				
Teknisen toimen irtain omaisuus	60 000	12 400	20,7	7 598				
Vesihuoltolaitos	251 000	4 597	1,8	79 061				
NAKKILAN KUNTA YHT.	2 156 000	362 879	16,8	355 716				

7. Käyttötalouden toteutuminen

7.1 Keskusvaalilautakunta

Tulosalue: Vaalit

Vastuhenkilö: hallintojohtaja

Selvitys menojen ja tulojen toteutumisesta:

Tulot

Tuloarvio TA 2024	Toteutuma 30.4. €	Tot. - %	Arvioitu toteutuma 31.12. €	Arvioitu poikkeama 31.12. €
30 000	0,00	0,00	30 000	--

Perustelu poikkeamasta: Valtion korvaukset presidentin- ja EU-vaaleista tuloutuvat vasta loppuvuodesta.

Menot

Määräraha TA 2024	Toteutuma 30.4. €	Tot. - %	Arvioitu toteutuma 31.12. €	Arvioitu poikkeama 31.12.€
47 181	20 945,44	44,4	47 181	--

Perustelu poikkeamasta:

7.2 Tarkastuslautakunta

Tulosalue: Tilintarkastus

Vastuuhenkilö: hallintojohtaja

Selvitys menojen ja tulojen toteutumisesta:

Tulot

Tuloarvio TA 2024	Toteutuma 30.4. €	Tot. - %	Arvioitu toteutuma 31.12. €	Arvioitu poikkeama 31.12. €

Perustelu poikkeamasta:

Menot

Määräraha TA 2024	Toteutuma 30.4. €	Tot. - %	Arvioitu toteutuma 31.12. €	Arvioitu poikkeama 31.12.€
17 292	1 758,39	10,2	17 292	--

Perustelu poikkeamasta:

7.3 Kunnanhallitus

Tulosalue: Henkilöstöpalvelut

Vastuuhenkilö: hallintojohtaja

Selvitys menojen ja tulojen toteutumisesta:

Tulot

Tuloarvio TA 2024	Toteutuma 30.4. €	Tot. - %	Arvioitu toteutuma 31.12. €	Arvioitu poikkeama 31.12. €
6 000	4 186,70	69,8	6 000	--

Perustelu poikkeamasta:

Menot

Määräraha TA 2024	Toteutuma 30.4. €	Tot. - %	Arvioitu toteutuma 31.12. €	Arvioitu poikkeama 31.12.€
415 296	119 480,27	28,8	415 296	--

Perustelu poikkeamasta:

Tulosalue: Työ- ja elinkeinotoimi**Vastuhenkilö: hallintojohtaja, työllisyydenhoidon koordinaattori
(työllisyyden hoito)**

Selvitys menojen ja tulojen toteutumisesta:

T u l o t

Tuloarvio TA 2024	Toteutuma 30.4. €	Tot. - %	Arvioitu toteutuma 31.12. €	Arvioitu poikkeama 31.12. €
228 137	73 682,41	32,3	228 137	--

Perustelu poikkeamasta:

M e n o t

Määräraha TA 2024	Toteutuma 30.4. €	Tot. - %	Arvioitu toteutuma 31.12. €	Arvioitu poikkeama 31.12.€
936 172	253 458,95	27,1	936 172	--

Perustelu poikkeamasta:

Tulosalue: Tietojenkäsittely**Vastuhenkilö: hallintojohtaja**

Selvitys menojen ja tulojen toteutumisesta:

Tulot

Tuloarvio TA 2024	Toteutuma 30.4. €	Tot. - %	Arvioitu toteutuma 31.12. €	Arvioitu poikkeama 31.12. €

Perustelu poikkeamasta:

Menot

Määräraha TA 2024	Toteutuma 30.4. €	Tot. - %	Arvioitu toteutuma 31.12. €	Arvioitu poikkeama 31.12.€
282 000	190 898,78	67,7	282 000	--

Perustelu poikkeamasta: Keväällä suoritetaan datamigraatio Ulvilan kaupungilta Kuntien Tiera Oy:lle. Menot tasaantuvat loppuvuoden aikana.

Tulosalue: Ympäristöterveydenhuolto**Vastuutaho: Porin kaupunki**

Selvitys menojen ja tulojen toteutumisesta:

Tulot

Tuloarvio TA 2024	Toteutuma 30.4. €	Tot. - %	Arvioitu toteutuma 31.12. €	Arvioitu poikkeama 31.12. €

Perustelu poikkeamasta:

Menot

Määräraha TA 2024	Toteutuma 30.4. €	Tot. - %	Arvioitu toteutuma 31.12. €	Arvioitu poikkeama 31.12.€
80 421	21 005,25	26,1	80 421	--

Perustelu poikkeamasta:

Tulosalue: Yleishallinto**Vastuuhenkilö: hallintojohtaja**

Selvitys menojen ja tulojen toteutumisesta:

Tulot

Tuloarvio TA 2024	Toteutuma 30.4. €	Tot. - %	Arvioitu toteutuma 31.12. €	Arvioitu poikkeama 31.12. €
348 172	118 263,32	34,0	348 172	—

Perustelu poikkeamasta:

Menot

Määräraha TA 2024	Toteutuma 30.4. €	Tot. - %	Arvioitu toteutuma 31.12. €	Arvioitu poikkeama 31.12.€
1 302 610	452 437,33	34,7	1 302 610	--

Perustelu poikkeamasta:

Tulosalue: Ruokapalvelu**Vastuhenkilö: ruokapalveluyksikön esimies**

Selvitys menojen ja tulojen toteutumisesta:

T u l o t

Tuloarvio TA 2024	Toteutuma 30.4. €	Tot. - %	Arvioitu toteutuma 31.12. €	Arvioitu poikkeama 31.12. €
705 670	288 498,00	40,9	705 670	--

Perustelu poikkeamasta:

M e n o t

Määräraha TA 2024	Toteutuma 30.4. €	Tot. - %	Arvioitu toteutuma 31.12. €	Arvioitu poikkeama 31.12.€
653 430	200 650,50	30,7	653 430	--

Perustelu poikkeamasta:

Tulosalue: Kiinteistötoimi**Vastuuhenkilö: hallintojohtaja**

Selvitys menojen ja tulojen toteutumisesta:

T u l o t

Tuloarvio TA 2024	Toteutuma 30.4. €	Tot. - %	Arvioitu toteutuma 31.12. €	Arvioitu poikkeama 31.12. €
145 582	42 434,69	29,1	145 582	--

Perustelu poikkeamasta: Paloaseman asunnon vuokraus päättyi helmikuun loppuun.

M e n o t

Määräraha TA 2024	Toteutuma 30.4. €	Tot. - %	Arvioitu toteutuma 31.12. €	Arvioitu poikkeama 31.12.€
203 179	74 850,22	36,8	203 179	--

Perustelu poikkeamasta: Tyhjilläänolovuokrat ovat yli budjetoidun.

7.4 Sivistysvaliokunta

Tulosalue: Perusopetus

Vastuuhenkilö: sivistysjohtaja, rehtorit

Selvitys menojen ja tulojen toteutumisesta:

T u l o t

Tuloarvio TA 2024	Toteutuma 30.4. €	Tot. - %	Arvioitu toteutuma 31.12. €	Arvioitu poikkeama 31.12. €
149 300	84 200,20	56,4	149 300	—

Perustelu poikkeamasta: Hankkeiden tulo kirjattu koko vuodelta, tasaantuvat loppuvuotta kohden.

M e n o t

Määräraha TA 2024	Toteutuma 30.4. €	Tot. - %	Arvioitu toteutuma 31.12. €	Arvioitu poikkeama 31.12.€
5 538 972	1 785 245,42	32,2	5 558 972	20 000

Perustelu poikkeamasta: Menot tasaantuvat loppuvuodesta. Varataan erityisopettajan palkkaukseen 20 000 €.

Tulosalue: Lukio**Vastuuhenkilö: sivistysjohtaja, lukion rehtori**

Selvitys menojen ja tulojen toteutumisesta:

T u l o t

Tuloarvio TA 2024	Toteutuma 30.4. €	Tot. - %	Arvioitu toteutuma 31.12. €	Arvioitu poikkeama 31.12. €
21 660	23 398,00	108,0	23 398	1 738

Perustelu poikkeamasta: Hankkeiden tulo kirjattu koko vuodelta. Kunta hakenut ja saanut uusia hankkeita.

M e n o t

Määräraha TA 2024	Toteutuma 30.4. €	Tot. - %	Arvioitu toteutuma 31.12. €	Arvioitu poikkeama 31.12.€
922 850	283 575,59	30,7	922 850	--

Perustelu poikkeamasta: Menot tasaantuvat loppuvuodesta.

Tulosalue: Muu koulutus**Vastuuhenkilö: sivistysjohtaja**

Selvitys menojen ja tulojen toteutumisesta:

T u l o t

Tuloarvio TA 2024	Toteutuma 30.4. €	Tot. - %	Arvioitu toteutuma 31.12. €	Arvioitu poikkeama 31.12. €

Perustelu poikkeamasta:

M e n o t

Määräraha TA 2023	Toteutuma 30.4. €	Tot. - %	Arvioitu toteutuma 31.12. €	Arvioitu poikkeama 31.12.€
20 000	8 271,91	41,4	20 000	—

Perustelu poikkeamasta: Menot tasaantuvat loppuvuodesta.

Tulosalue: Muu sivistystoimi**Vastuhenkilö: sivistysjohtaja**

Selvitys menojen ja tulojen toteutumisesta:

T u l o t

Tuloarvio TA 2024	Toteutuma 30.4. €	Tot. - %	Arvioitu toteutuma 31.12. €	Arvioitu poikkeama 31.12. €

Perustelu poikkeamasta:

M e n o t

Määräraha TA 2024	Toteutuma 30.4. €	Tot. - %	Arvioitu toteutuma 31.12. €	Arvioitu poikkeama 31.12.€
18 200	10 047,90	55,2	18 200	—

Perustelu poikkeamasta: Menot tasaantuvat loppuvuodesta.

Tulosalue: Varhaiskasvatus**Vastuuhenkilö: sivistysjohtaja, päiväkodin johtaja**

Selvitys menojen ja tulojen toteutumisesta:

T u l o t

Tuloarvio TA 2024	Toteutuma 30.4. €	Tot. - %	Arvioitu toteutuma 31.12. €	Arvioitu poikkeama 31.12. €
299 986	83 257,81	27,8	299 986	—

Perustelu poikkeamasta: Laskutus maaliskuun loppuun.

M e n o t

Määräraha TA 2024	Toteutuma 30.4. €	Tot. - %	Arvioitu toteutuma 31.12. €	Arvioitu poikkeama 31.12.€
2 504 946	808 834,77	32,3	2 504 946	—

Perustelu poikkeamasta: Menot tasaantuvat loppuvuodesta.

Tulosalue: Ap-/ip-toiminta**Vastuhenkilö: sivistysjohtaja, rehtori**

Selvitys menojen ja tulojen toteutumisesta:

T u l o t

Tuloarvio TA 2024	Toteutuma 30.4. €	Tot. - %	Arvioitu toteutuma 31.12. €	Arvioitu poikkeama 31.12. €
19 000	5 860,02	30,8	19 000	

Perustelu poikkeamasta: Tulot tasaantuvat loppuvuodesta.

M e n o t

Määräraha TA 2024	Toteutuma 30.4. €	Tot. - %	Arvioitu toteutuma 31.12. €	Arvioitu poikkeama 31.12.€
134 506	44 380,19	33,0	134 506	--

Perustelu poikkeamasta: Menot tasaantuvat loppuvuodesta.

Tulosalue: Kirjastotoimi**Vastuutaho: Porin kaupunki**

Selvitys menojen ja tulojen toteutumisesta:

T u l o t

Tuloarvio TA 2024	Toteutuma 30.4. €	Tot. - %	Arvioitu toteutuma 31.12. €	Arvioitu poikkeama 31.12. €

Perustelu poikkeamasta:

M e n o t

Määräraha TA 2024	Toteutuma 30.4. €	Tot. - %	Arvioitu toteutuma 31.12. €	Arvioitu poikkeama 31.12.€
281 868	78 537,64	27,9	281 868	—

Perustelu poikkeamasta:

Tulosalue: Hyvinvointipalvelut**Vastuhenkilö: sivistysjohtaja, hyvinvointikoordinaattori**

Selvitys menojen ja tulojen toteutumisesta:

Tulot

Tuloarvio TA 2024	Toteutuma 30.4. €	Tot. - %	Arvioitu toteutuma 31.12. €	Arvioitu poikkeama 31.12. €
114 700	62 137,41	54,2	114 700	--

Perustelu poikkeamasta: Tulot tasaantuvat loppuvuotta kohden.

Menot

Määräraha TA 2024	Toteutuma 30.4. €	Tot. - %	Arvioitu toteutuma 31.12. €	Arvioitu poikkeama 31.12.€
811 257	241 456,95	29,8	811 257	--

Perustelu poikkeamasta: Mm. avustukset yhteisöille jakamatta.

7.5 Tekninen valiokunta

Tulosalue: Tekninen toimi

**Vastuuhenkilö: tekninen johtaja
tekninen työnjohtaja**

Selvitys menojen ja tulojen toteutumisesta:

Tulot

Tuloarvio TA 2024	Toteutuma 30.4. €	Tot. - %	Arvioitu toteutuma 31.12. €	Arvioitu poikkeama 31.12. €
1 640	0,00	0,0	1 640	—

Perustelu poikkeamasta:

Menot

Määräraha TA 2024	Toteutuma 30.4. €	Tot. - %	Arvioitu toteutuma 31.12. €	Arvioitu poikkeama 31.12. €
741 918	283 868	38,3	741 918	—

Perustelu poikkeamasta: Pitkän talven vuoksi katujen talvikunnossapidon kustannukset ovat olleet arvioitua suuremmat.

**Tulosalue: Kiinteistötoimi
Metsätilat**

Vastuuhenkilö: rakennusmestari

Selvitys menojen ja tulojen toteutumisesta:

Tulot

Tuloarvio TA 2024	Toteutuma 30.4. €	Tot. - %	Arvioitu toteutuma 31.12. €	Arvioitu poikkeama 31.12. €
60 000	2 706	4,5	60 000	—

Perustelu poikkeamasta:

Menot

Määräraha TA 2024	Toteutuma 30.4. €	Tot. - %	Arvioitu toteutuma 31.12. €	Arvioitu poikkeama 31.12. €
15 835	5 096	32,2	15 835	—

Perustelu poikkeamasta:

Tulosalue: Tilapalveluyksikkö**Vastuhenkilö: rakennusmestari (kiinteistönhoito)
siivoustyön johtaja (puhtaushuolto)**

Selvitys menojen ja tulojen toteutumisesta:

T u l o t

Tuloarvio TA 2024	Toteutuma 30.4. €	Tot. - %	Arvioitu toteutuma 31.12. €	Arvioitu poikkeama 31.12. €
2 345 744	752 940	32,1	2 345 744	—

Perustelu poikkeamasta:

M e n o t

Määräraha TA 2024	Toteutuma 30.4. €	Tot. - %	Arvioitu toteutuma 31.12. €	Arvioitu poikkeama 31.12. €
1 752 800	573 783	32,5	1 752 800	—

Perustelu poikkeamasta:

Tulosalue: Vesihuoltolaitos**Vastuuhenkilö: tekninen työnjohtaja**

Selvitys menojen ja tulojen toteutumisesta:

T u l o t

Tuloarvio TA 2024	Toteutuma 30.4. €	Tot. - %	Arvioitu toteutuma 31.12. €	Arvioitu poikkeama 31.12. €
865 427	221 720	25,6	865 427	—

Perustelu poikkeamasta:

M e n o t

Menoarvio TA 2024	Toteutuma 30.4. €	Tot. - %	Arvioitu toteutuma 31.12. €	Arvioitu poikkeama 31.12. €
718 940	218 932	30,5	718 940	—

Perustelu poikkeamasta:

Tulosalue: Jätehuolto**Vastuhenkilö: tekninen työnjohtaja**

Selvitys menojen ja tulojen toteutumisesta:

T u l o t

Tuloarvio TA 2024	Toteutuma 30.4. €	Tot. - %	Arvioitu toteutuma 31.12. €	Arvioitu poikkeama 31.12. €

Perustelu poikkeamasta:

M e n o t

Määräraha TA 2024	Toteutuma 30.4. €	Tot. - %	Arvioitu toteutuma 31.12. €	Arvioitu poikkeama 31.12. €
5 744	2 553	44,4	5 744	—

Perustelu poikkeamasta:

Tulosalue: Rakennustarkastus**Vastuuhenkilö: rakennustarkastaja**

Selvitys menojen ja tulojen toteutumisesta:

T u l o t

Tuloarvio TA 2024	Toteutuma 30.4. €	Tot. - %	Arvioitu toteutuma 31.12. €	Arvioitu poikkeama 31.12. €
11 240	5 136	45,7	11 240	—

Perustelu poikkeamasta:

M e n o t

Määräraha TA 2024	Toteutuma 30.4. €	Tot. - %	Arvioitu toteutuma 31.12. €	Arvioitu poikkeama 31.12. €
79 793	26 947	30,0	79 793	—

Perustelu poikkeamasta:

Tulosalue: Ympäristönsuojelu**Vastuuhenkilö: ympäristötarkastaja**

Selvitys menojen ja tulojen toteutumisesta:

T u l o t

Tuloarvio TA 2024	Toteutuma 30.4. €	Tot. - %	Arvioitu toteutuma 31.12. €	Arvioitu poikkeama 31.12. €
3 069	280	9,1	3 069	--

Perustelu poikkeamasta:

M e n o t

Määräraha TA 2024	Toteutuma 30.4. €	Tot. - %	Arvioitu toteutuma 31.12. €	Arvioitu poikkeama 31.12. €
42 084	8 352	19,8	42 084	—

Perustelu poikkeamasta:

8 Konsernin toteutuminen

Kuntakonserniin kuuluvat seuraavat yhteisöt:

	kunnan	konsernin
	omistusosuus	omistusosuus
Tytäryhteisöt		
Villilä Studiot Oy	71,43 %	74,29 %
Nakkilan Villilän Kartano KOy	100,00 %	100,00 %
Nakkilan Kotiteollisuuskoulu KOy	100,00 %	100,00 %
Nakkilan vuokra-asunnot KOy	100,00 %	100,00 %
As. Oy Nakkilan Tarhakoto	100,00 %	100,00 %
As. Oy Penttalankoto	100,00 %	100,00 %
Nakkilan Kunnanahde KOy	51,89 %	51,89 %
Nakkilan Lämpö Oy	33,33 %	51,95 %
Jokilaakson terveystieteiskeskuskiinteistöt Oy	100,00 %	100,00 %

Nakkilan kuntakonsernin yhtiöt ovat merkittävältä osin kiinteistöyhtiöitä. Konserniyhtiöistä saatujen toteumatietojen perusteella talous on pääosin toteutunut asetettujen konsernitavoitteiden mukaisesti. Jokilaakson Terveystieteiskeskuskiinteistöt Oy:n taloutta on rasittanut pääomakulujen nousu, mutta suunta saataneen käännettyä tänä vuonna. As. Oy Nakkilan Tarhakodon talous on tiukka johtuen viime vuonna tapahtuneesta vesivahingosta ja sen korjauskustannuksista. Kotiteollisuuskoulun kuntoa on laajasti kartoitettu alkuvuonna.